





耳機線防輻射環



防輻射環*2 只

	
防輻射環打開	完成後耳機線放入環內扣上

另外使用方式	
	
繞線方式	繞線後完成

位置			
			
最靠近手機輸出端		最接近聽筒收訊端	

如果輻射環在耳機線仍然鬆動 請先用膠帶卷在耳機線上後扣上輻射環

有機會 www.organicclub.hk 訂購專線: 24826484 或 96299976

耳機線防輻射環

原理

防輻射環是防止手機輻射延著耳機線進入耳朵
 耳機線產生天線效應 (如圖從 A 端致 B 端)仍有高頻輻射進入
 防輻射環仿止防電磁波進入耳朵作用



正確使用手機方式

項目	避免	好	最好
手機	直接放在耳朵邊	使用耳機	使用空氣耳機 把電線延長到全長
	放進口袋	在袋和口袋裡	在袋和口袋裡使用隔離材料 手機也加上 防輻射膜
	掛胸前	在身體和電話之間增加隔離材料	儘可能 離開身體
	拿在手裡	使用手機繩 舉起與隔離	與身體隔離者和最大的距離
	經常使用移動電話	長話短說	到目的地再打電話
	在電梯地鐵 汽車火車或巴士裡使用	長話短說到目的地打	使用汽車外部天線
	作鬧鐘用	用電鬧鐘(離床要遠)	用電池鬧鐘(無輻射)
藍牙耳機	使用藍牙耳機	不要使用	使用傳統的耳機